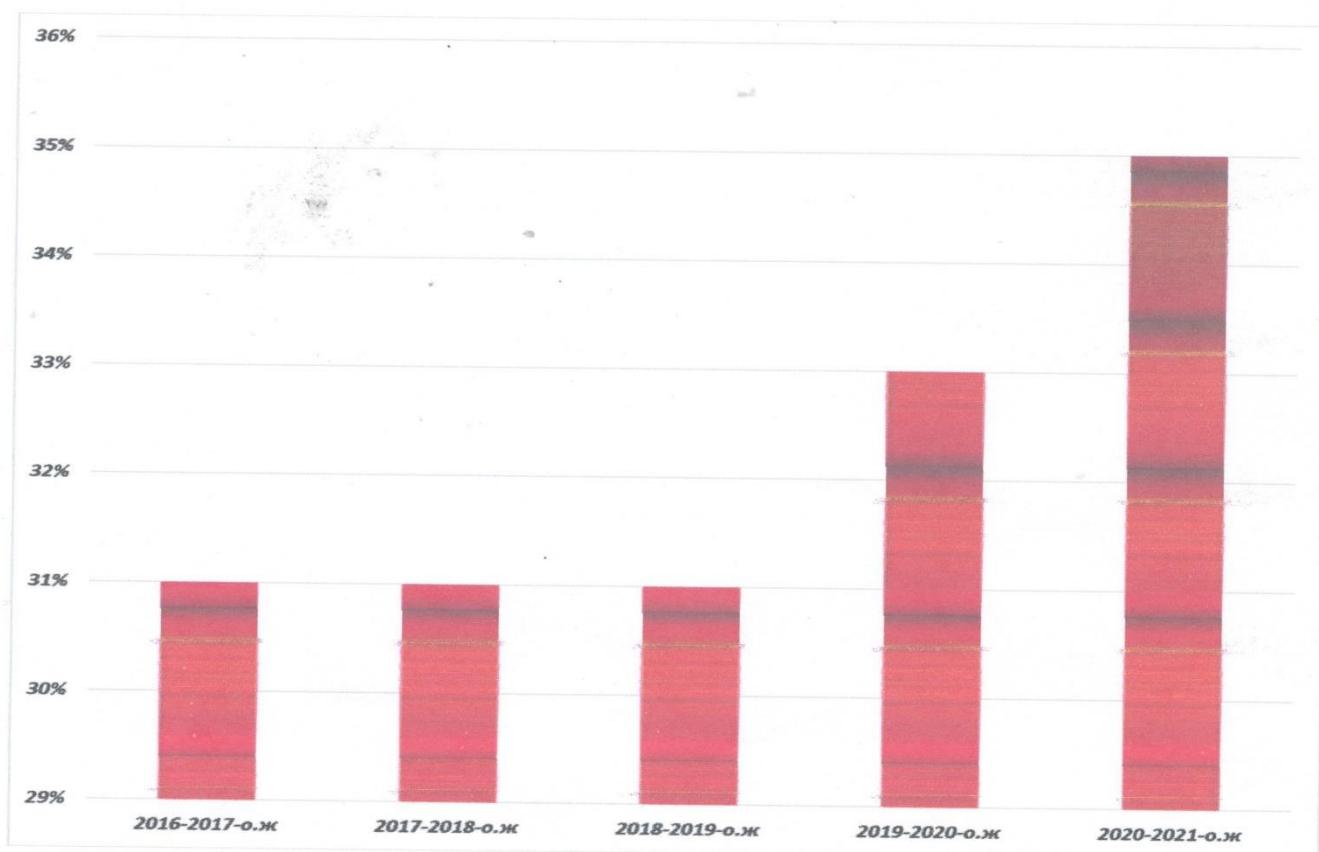
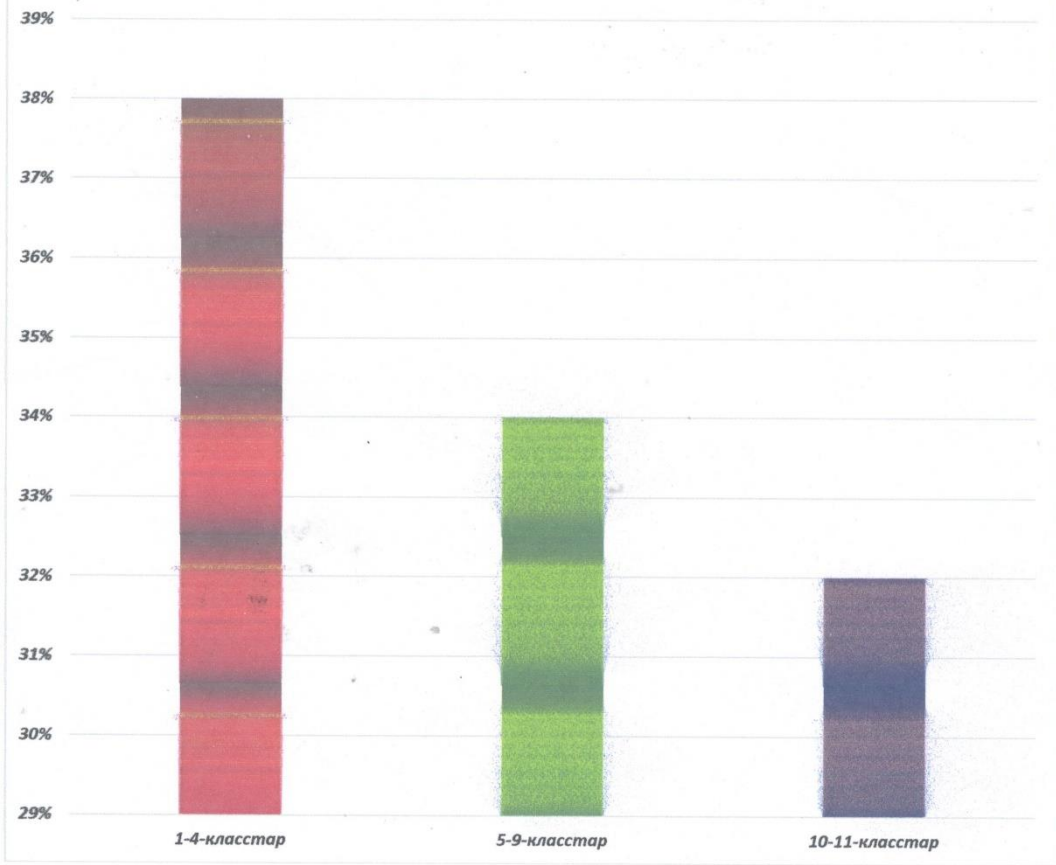


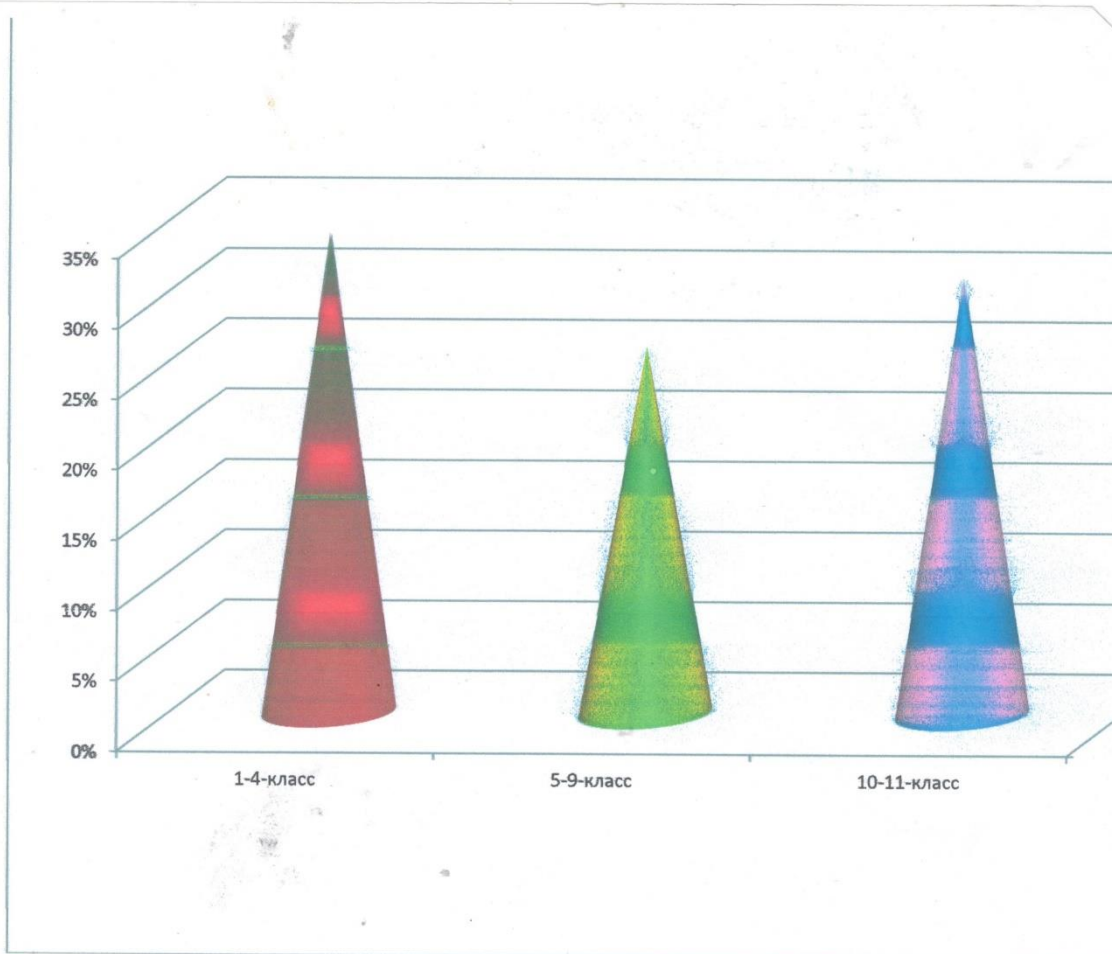
Окуучулардын билим сапаты боюнча 5 жылдын салыштырмалуу мониторинги

№	2016-2017-о.ж	2017-2018-о.ж	2018-2019-о.ж	2019-2020-о.ж	2020-2021-о.ж
	31%	31%	31%	33%	35%



Баскычтар аралык диаграмма

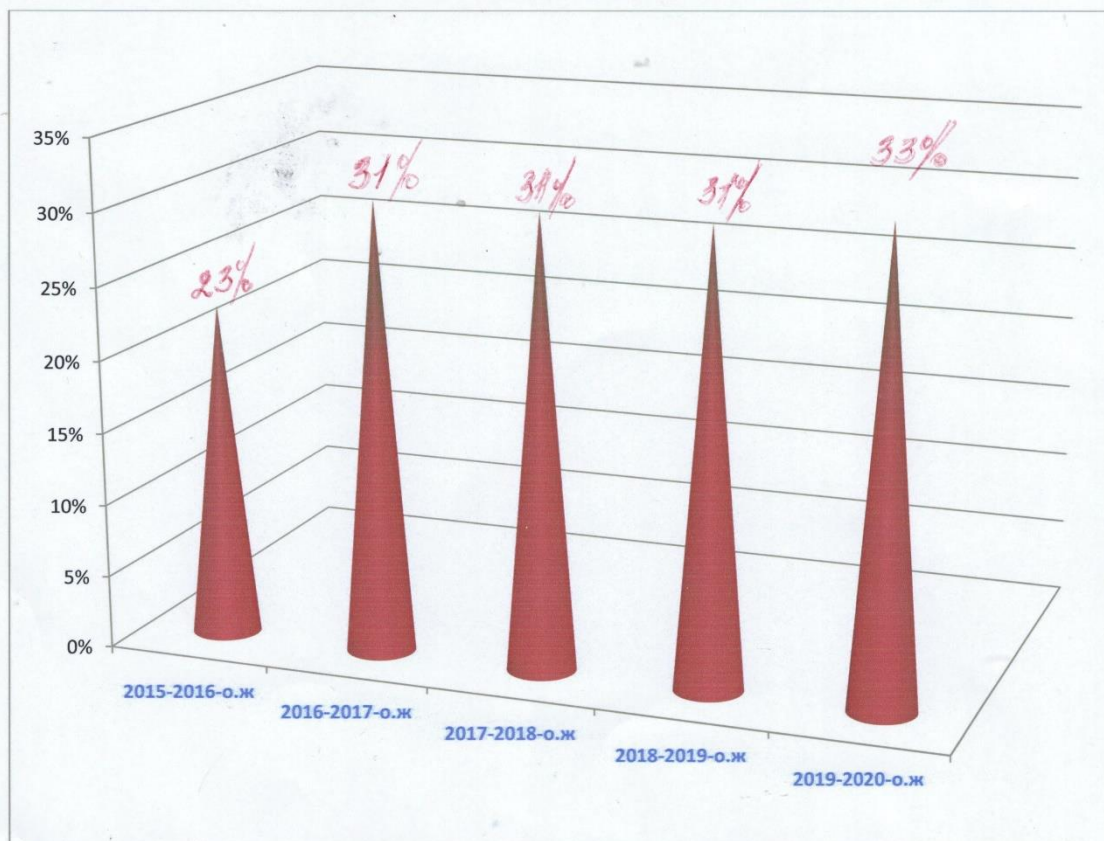




Баскычтар аралык диаграмма

**Окуучулардын билим сапаты боюнча
5 жылдын салыштырмалуу мониторинги**

№	2015-2016- о.ж	2016-2017- о.ж	2017-2018- о.ж	2018-2019- о.ж	2019-2020- о.ж
	23%	31%	31%	31%	33%



**Окуучулардын жалпы республикалык тестирлөө боюнча
5 жылдын салыштырмалуу мониторинги**

№	Сабактардын аттары	2016-2017	2017-2018	2018-2019	2019-2020	2020-2021
1	Негизги тест	57%	62%	75%	46%	34%
2	Физика	53%	20%	20%	10%	27%
3	Химия	56%	16%	0%	5%	43%
4	Биология	44%	44%	17%	60%	64%
5	Тарых	44%	44%	65%	70%	63%
6	Англис тили	5%	25%	38%	5%	62%
7	Математика		25%	0%	-	33%

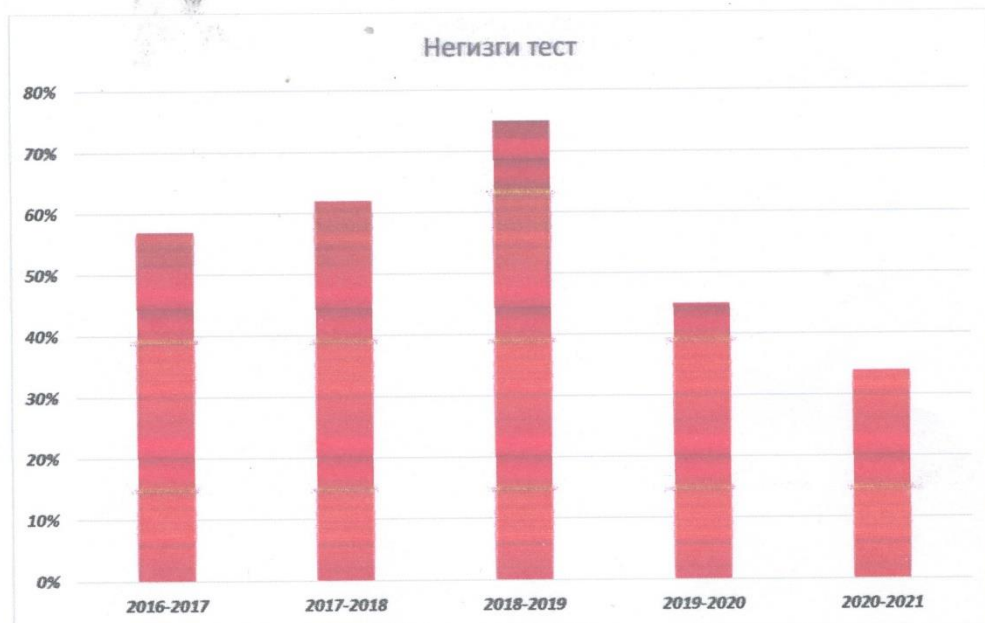
**Окуучулардын жалпы республикалык тестирлөө боюнча
5 жылдын салыштырмалуу мониторинги.**

	Сабактардын аттары	2015-2016	2016-2017	2017-2018	2018-2019	2019-2020
1	Негизги тест	48%	57%	62%	75%	46%
2	Физика	15%	53%	20%	20%	10%
3	Химия	27%	56%	16%	0%	5%
4	Биология	27%	44%	44%	17%	60%
5	Тарых	25%	44%	44%	65%	70%
6	Англис тили		5%	25%	38%	5%
7	Математика			25%	0%	-

**Окуучулардын жалпы республикалык
тестирлөө боюнча 5 жылдык
салыштырмалуу мониторинги**

Негизги тест

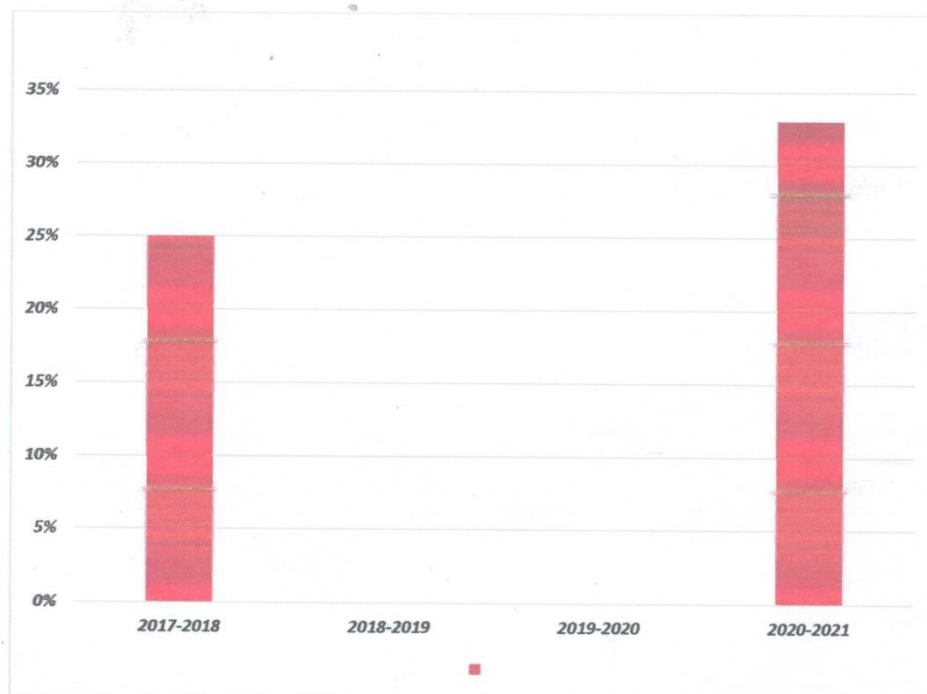
№	2016-2017	2017-2018	2018-2019	2019-2020	2020-2021
	57%	62%	75%	45%	34%



**Окуучулардын жалпы республикалык тестирлөө боюнча
5 жылдын салыштырмалуу мониторинги**

Математика сабагы

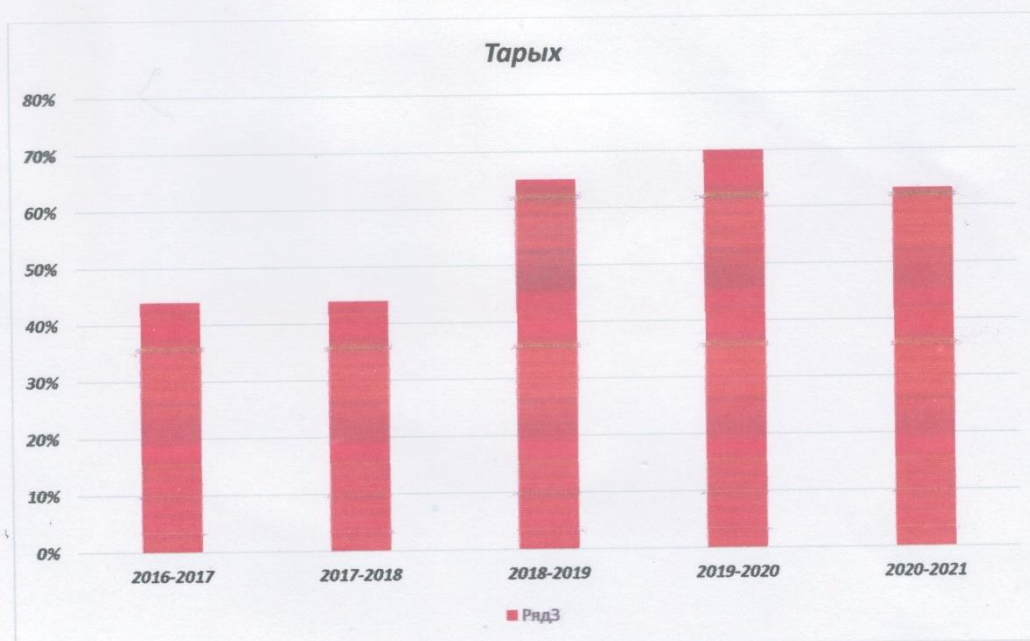
№	2016-2017	2017-2018	2018-2019	2019-2020	2020-2021
		25%	0%		33%



Окуучулардын жалпы республикалык тестирлөө боюнча
5 жылдын салыштырмалуу мониторинги

Тарых сабагы

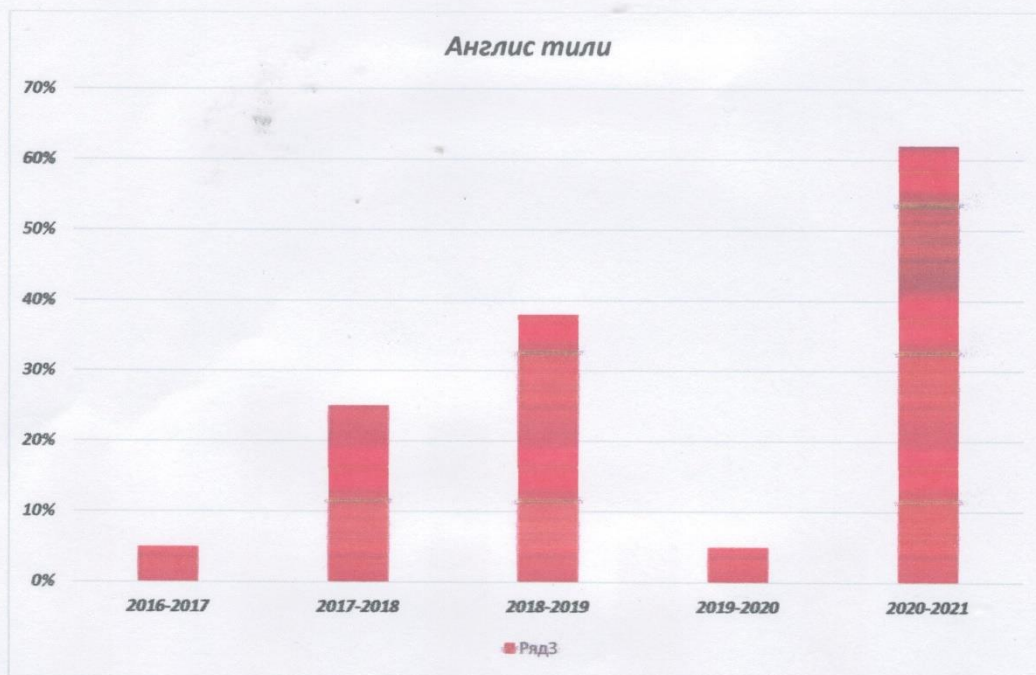
№	2016-2017	2017-2018	2018-2019	2019-2020	2020-2021
	44%	44%	65%	70%	63%



Окуучулардын жалпы республикалык тестирлөө боюнча
5 жылдын салыштырмалуу мониторинги

Англис тили сабагы

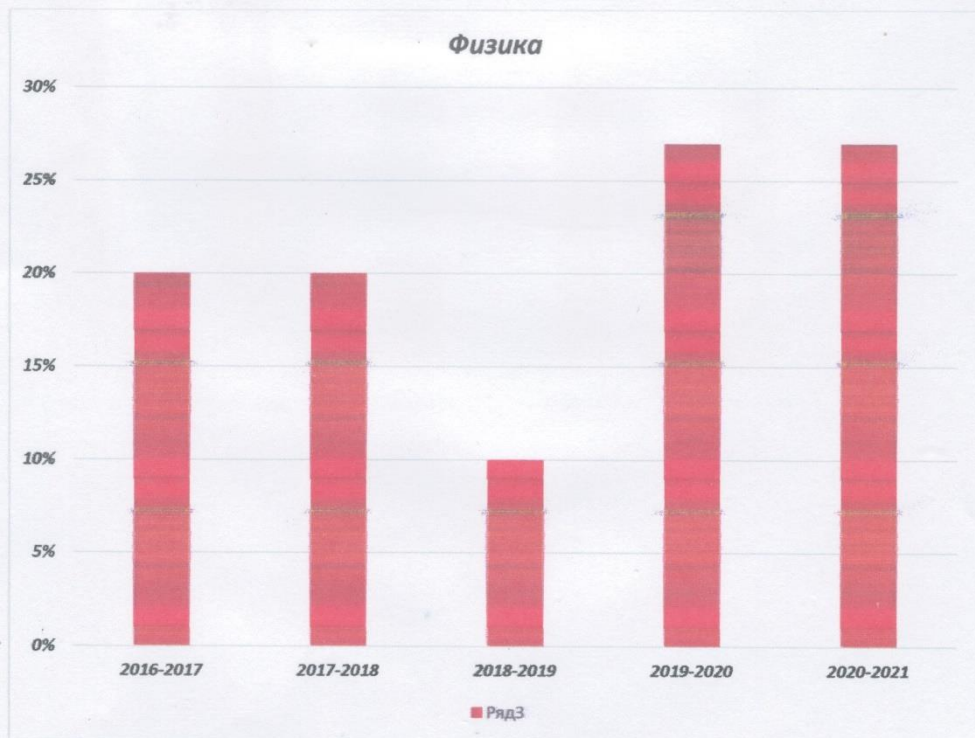
№	2016-2017	2017-2018	2018-2019	2019-2020	2020-2021
	5%	25%	38%	5%	62%



**Окуучулардын жалпы республикалык
тестирлөө боюнча 5 жылдык
салыштырмалуу мониторинги**

Физика

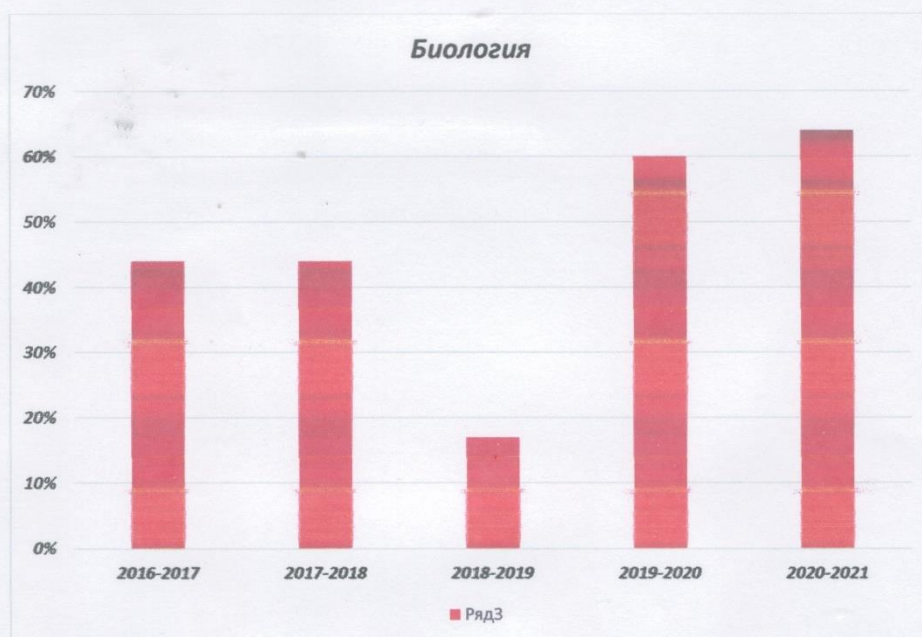
№	2016-2017	2017-2018	2018-2019	2019-2020	2020-2021
	20%	20%	10%	27%	27%



Окуучулардын жалпы республикалык тестирлөө боюнч
5 жылдын салыштырмалуу мониторинги

Биология сабагы

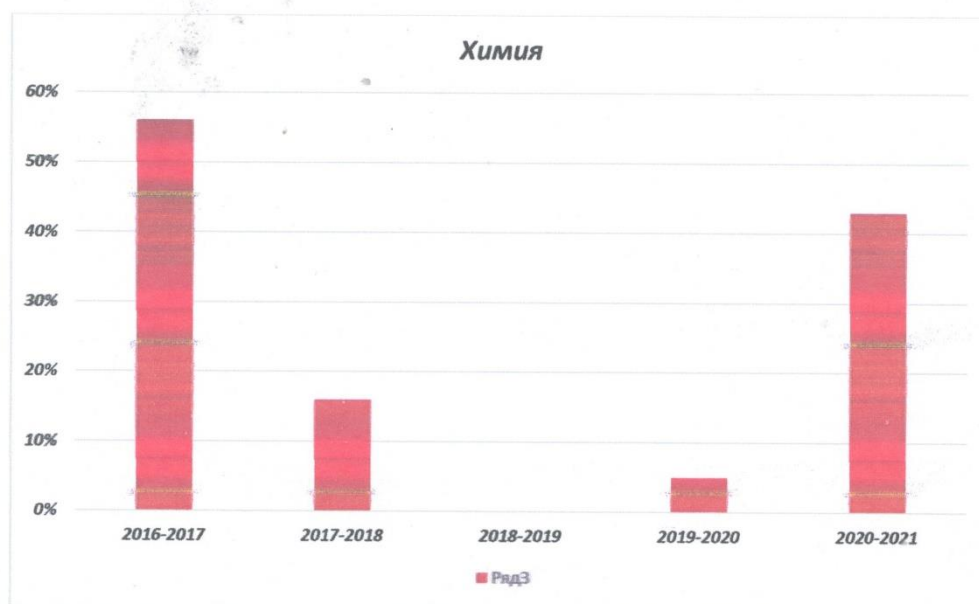
№	2016-2017	2017-2018	2018-2019	2019-2020	2020-2021
	44%	44%	17%	60%	64%

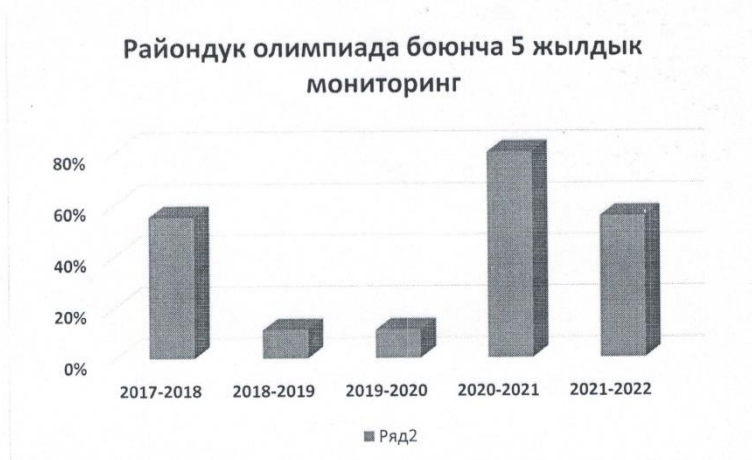


**Окуучулардын жалпы республикалык
тестирлөө боюнча 5 жылдык
салыштырмалуу мониторинги**

Химия

№	2016-2017	2017-2018	2018-2019	2019-2020	2020-2021
	56%	16%	0%	5%	43%





11-класстын окуучусу Жакыпбекова Медина «Алтын тамга» тестине катышып, упайы төмөн болуп, кызыл аттестат алган жок.

9-класстын окуучусу Жакыпбекова Айша «Кызыл күбөлүккө» ээ болду.

9-11-класстын окуучулары мамлекеттик аттестациялоодон талапка ылайык тестирилөөдөн өткөрүлдү.

2021-2022-окуу жылында жалпы 31 окуучу 11-классты аякташты, алардын ичинен 20 окуучу ЖРТ тапшырышты. Алардын ичинен 13 окуучу босого баллдарды алышты. Эн жогорку Жакыпбекова Медина 178 балл алды.

ЖРТ боюнча 5 жылдын мониторинги чыгарылып, анализ жүргүзүлдү.

2017-2018	2018-2019	2019-2020	2020-2021	2021-2022
62%	75%	46%	34%	65%



3. Үйрөтүү, тарбия берүү, окутуу;

Мектепте бардыгы 28 мугалим эмгектенди. Күндөлүк пландарды талапка ылайык санарип технологияларды пайдалануу менен даярдашып, ал пландарды мектеп директору жана окуу-тарбия иштери

**А.Кайдуев атындагы №11 Көөчү жалпы орто билим берүү мектебинин
билим сапатынын 3 жылдык мониторинги**

№	Предметтин аталышы	2019-2020	2020-2021	2021-2022
1	Кыргыз тили	46%	48%	50%
2	Кыргыз адабияты	48%	52%	55%
3	Орус тили	48%	48%	44%
4	Орус адабияты	44%	44%	47%
5	Математика	39%	44%	45%
6	Информатика	47%	48%	65%
7	Физика	41%	45%	45%
8	Химия	40%	45%	45%
9	Тарых	49%	50%	55%
10	Биология	46%	47%	49%
11	Англис тили	47%	51%	50%
12	География	45%	50%	53%
	Бардыгы	45%	48%	50%

Райондук олимпиадада 4 орун менен камсыз кылынды. Физика сабагынан 11-класстын окуучусу Жакыпбекова Медина 1-орун мугалими Тыйтакова Жаныл Кадыровна, 10-класстын окуучусу Кадырова Айдана география сабагынан 2-орун мугалими Абыкеева Н, 9-класстын окуучусу Ургазиева Элхан география сабагынан 1-орун мугалими Абыкеева Назгүл 9- класстын окуучусу Жакыпбекова Медина физика сабагынан 2-орун мугалими Тыйтакова Жаныл Кадыровна , математика сабагынан 9- класстын окуучусу Тилеков Азимбек 3-орундарды камсыз кылышты.Мугалими Джумабеков Нурдан Кызаевич.

**Окуучулардын райондук олимпиадага
катышуусу боюнча 5 жылдын салыштырмалуу мониторинги.**

№	Сабактарды аттары	2017-2018	2018-2019	2019-2020	2020-2021	2021-2022
1	Математика					3-орун 9-к-
2	Биология		3-орун 10-кл	3-орун 10-кл 2-орун 11-кл	2-орун 11-кл	
3	География			2-орун 9-кл		1-орун 9-к. 2-орун 10-к-
4	Орус тил			-		
5	Информатика			2-орун 11-кл	3-орун 9-кл	
6	Кыргыз тил	3-орун 10-кл			1-орун 11-кл 3-орун 9-кл	
7	Химия			3-орун 10-класс		
8	Физика			1-орун 11-кл 1-орун 9-кл	2-орун 10-кл	1-орун 11-к-
9	Тарых			1-орун 11-кл		

**А.Кайдуев атындагы №11 Көөчү жалпы орто билим берүү мектебинин
2021-2022-окуу жылынын 1-2-3-4-чейрек үчүн предметтер боюнча
мониторинги**

№	Предметтин аталышы	Билим сапаты % 1-чейрек	Билим сапаты % 2-чейрек	Билим сапаты % 3-чейрек	Билим сапаты % 4-чейрек	Айырма
						+5
1	Кыргыз тили	42%	44%	45%	50%	+3
2	Кыргыз адабияты	51%	52%	52%	55%	+1
3	Орус тили	46%	44%	43%	44%	+1
4	Орус адабияты	41%	44%	46	47%	+2
5	Математика	42%	42%	43%	45%	+5
6	Англис тили	42%	47%	45%	50%	+3
7	Физика	38%	44%	42%	45%	+7
8	Тарых	49%	50%	48%	55%	+3
9	Химия	33%	32%	40%	43%	-2
10	Жаран таануу	54%	55%	54%	52%	+5
11	Чийүү	60%	60%	60%	65%	+3
12	Биология	38%	43%	46%	49%	+1
13	Дене тарбия	70%	71%	74%	75%	+3
14	География, мекен таануу, табият таануу	45%	48%	50%	53%	+3
15	АЧД	63%	65%	65%	67%	+2
16	Музыка	56%	56%	58%	65%	+7
17	Сүрөт	54%	54%	64%	70%	+6
18	Информатика	52%	54%	55%	65%	+10
19	Геометрия	39%	37%	39%	37%	+2
20	Адам жана коом	55%	55%	55%	57%	+2